



Plan de Educación Remota



¿Por qué estamos implementando la Educación remota (RE)?
El Departamento de Educación del Estado de Nueva York ha recomendado la implementación de la educación remota para todos los estudiantes.



¿Cómo estamos implementando la política RE?
Hemos introducido a nuestra comunidad dos espacios de aprendizaje adicionales que complementarán la instrucción.



¿Cuáles son nuestras expectativas?
Esperamos que los estudiantes continúen aprendiendo de sus maestros a través de nuestro plan de educación remota.

Introducción

La Academy Charter School se enorgullece de su capacidad para mantener a nuestros hijos seguros, mientras les ayuda a convertirse en académicos de clase mundial y ciudadanos que aprenderán hoy, dirigirán mañana y servirán en el futuro. Nuestro plan de aprendizaje en línea mantiene este mantra en su núcleo. Creamos una mezcla de Instrucción Con Soporte de Video (VSI) y Aprendizaje Virtual (VL) para guiar la educación de los estudiantes desde la distancia.

Instrucción en vivo

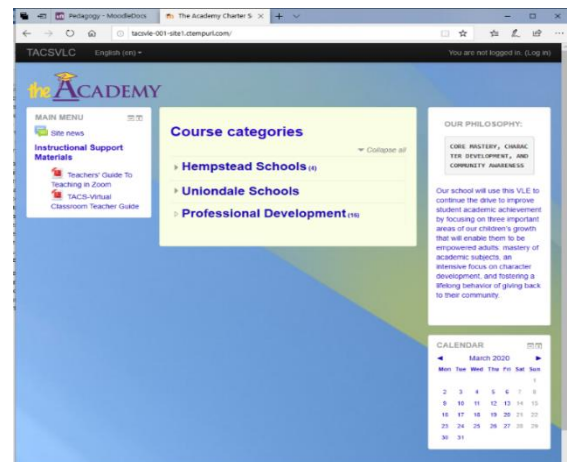
Su hijo está obligado a iniciar sesión en un salón de clases de video para recibir instrucción en vivo de su maestro. Su escuela/profesor enviará a través de Dojo, Recordar, Correo Electrónico o teléfono: un horario de lecciones, dirección web de zoom, ID de reunión y una contraseña para usar diariamente para acceder a sus lecciones.

Instrucción en línea

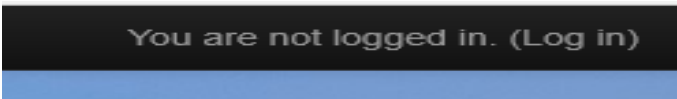
Hemos creado un aula virtual para cada nivel de grado y las asignaturas que forman parte del plan de estudios de la Junta de Educación del Estado de Nueva York. Su hijo ha sido agregado a sus aulas apropiadas. Puede acceder a su aula virtual o clases iniciando sesión en nuestro entorno de aprendizaje

virtual. Para iniciar sesión debe escribir la siguiente dirección web en un navegador de Internet:
tacsvirtualclassrooms.org

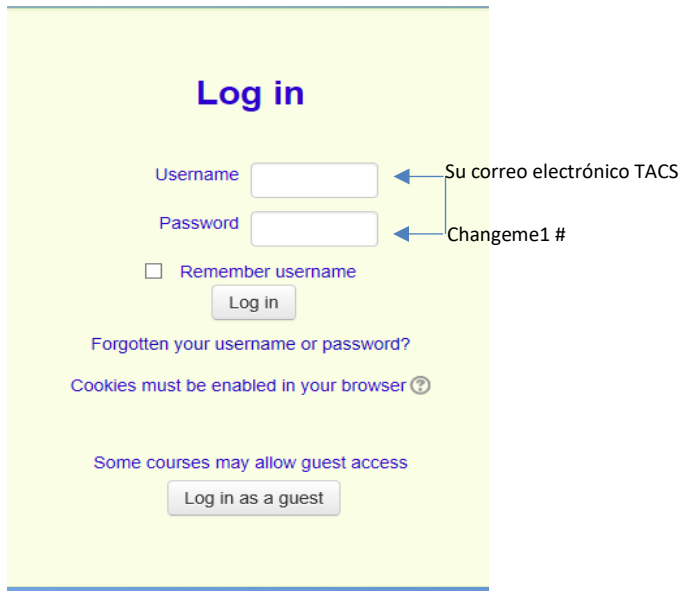
Haga clic en entre para ser llevado al Entorno Virtual de Aprendizaje (VLE) de The Academy Charter School. Medio Ambiente (VLE).



Para iniciar sesión en el VLE, haga clic en el botón de inicio de sesión de palabras, que se encuentra en la esquina superior derecha de the page.



Aparecerá la página de inicio de sesión



The screenshot shows a login form with the following elements:

- Log in** (title)
- Username** field with an annotation: "Su correo electrónico TACS" (pointing to the field)
- Password** field with an annotation: "Changeme1 #" (pointing to the field)
- Remember username**
- Log in** button
- [Forgotten your username or password?](#)
- Cookies must be enabled in your browser** (with a help icon)
- [Some courses may allow guest access](#)
- Log in as a guest** button

Inicio de sesión

Todos los usuarios deben iniciar sesión para acceder a sus clases. Para iniciar sesión escriba la dirección de correo electrónico de la academia del estudiante en el campo Nombre de **usuario**;

b. Changeme1 en el campo **Contraseña**

A continuación, haga clic en el botón **Iniciar sesión**.

Tenga en cuenta que, a todos los estudiantes de la escuela primaria se les asignó recientemente una dirección de correo electrónico de la escuela. Si no recibió esta información, póngase en contacto con su escuela por teléfono, mensaje de texto o correo electrónico, para obtener más información.

El equipo de liderazgo

Nuestro equipo de liderazgo tiene un plan sólido para educar a todos los estudiantes de forma remota. El equipo de instrucción creó nuevos horarios de clases para guiarnos. Estos horarios se comunicaron por teléfono, correo electrónico, SMS, Dojo y Remind.

Los maestros están haciendo todo lo posible para asegurar que los estudiantes tengan experiencias ricas con la educación remota. Pueden incorporar más de 15 tipos diferentes de actividades y recursos (foros, glosarios, wikis, asignaciones, cuestionarios, elecciones (encuestas), jugadores de SCORM, bases de datos, etc.) en las aulas virtuales para dar vida a las lecciones. Todas estas

herramientas se pueden personalizar para hacer adaptaciones para todos los estudiantes.

El verdadero poder de la educación remota vendrá del hecho de que los maestros pueden combinar las actividades en secuencias y grupos, para guiar a los estudiantes a través de caminos de aprendizaje. Por lo tanto, cada actividad puede basarse en los resultados de las anteriores.

También hay herramientas disponibles que facilitan a los profesores la construcción de comunidades de estudiantes, como blogs, mensajería, listas de participantes, etc., así como herramientas útiles como la calificación, informes, integración con otros sistemas y así sucesivamente.

Todas estas capacidades apoyan la verdadera enseñanza y aprendizaje del siglo XXI. Su hijo será comprometido y enriquecido por su participación.

Padres

¿Cómo puedes ayudar? Asegúrese de que su hijo:

1. *tiene acceso a la tecnología, por ejemplo, una computadora, tableta o teléfono inteligente*
2. *conexión a Internet*
3. *un lugar cómodo y tranquilo para trabajar durante las clases virtuales y de vídeo.*

Recuérdale a su hijo que:

1. *asistir a clases en línea todos los días, ya que la continuación de su educación es importante.*
2. *completar el trabajo de clase y las tareas a tiempo.*

¡Acompáñanos!

Le invitamos a que se asocie con nosotros para asegurarse de que la educación de su hijo continúe con excelencia. Ayúdenos a cumplir nuestra promesa de proporcionar a los estudiantes una educación de clase mundial que sea insuperable.

